

AmGrip Antirutschmatte



Ammeraal Beltech ist einer der führenden Anbieter von Prozess- und Förderbandlösungen.

In enger Zusammenarbeit mit Erstausrüstern und Endanwendern von Logistik- und Automatisierungssystemen für Flughafenprojekte entwickelte Ammeraal Beltech: Die AmGrip-Antirutschmatte.

Umfassende Tests der AmGrip-Matte für Sicherheitsbodenbeläge haben ihre Wirksamkeit und Haltbarkeit in vielen unterschiedlichen Anwendungen unter Beweis gestellt.

Hauptmerkmale

- Ausgezeichnete Abriebbeständigkeit
- Hervorragende rutschsichere Oberfläche
- Öl- und chemikalienbeständig
- UV-Beständigkeit

Vorteile

- Strapazierfähige Oberfläche
- Dauerhafte Rutschfestigkeit
- Sehr lange Lebensdauer

Typische Anwendungen

- In Flughafen-Landungsbrücken und -Gangways, für einen sicheren An- und Abflug
- Alle rutschigen Oberflächen mit intensiver Benutzung: Treppen, Seehafen-Landungsbrücken, Produktionsanlagen, Leitern und Maschinenfußplatten
- Für die Verwendung im Innen- und im Außenbereich ausgelegt, um trockenen, nassen und öligen Umgebungen standzuhalten.

Innovation & Service bei Prozess- und Förderbändern

Technische Information

CMM067 AmGrip-Antirutschmatte	
Base	polyester fabric
Cover material	hard wearing polyurethane
Surface	high grip, enduring anti-slip
Slip resistance	class R13 (> 35°) according DIN 51130
Colour	black
Thickness	3.0 mm
Weight	2.8 g/m ²
Standard width	1200 mm
Length	max. 40 m





Montageanleitung

AmGrip-Antirutschmatten können mit einem Standard-Teppichmesser zugeschnitten werden, um sie besonderen Anforderungen anzupassen. Schneiden Sie die Matte von der Rückseite her, um einen Verschleiß an der Messerklinge zu verringern.
Benutzen Sie einen Universalklebstoff, der mittels Pinsel oder Spachtel aufgetragen wird (zum Beispiel auf Aluminium: SABA Unitix AV).

Reinigungsanleitung

Um maximale Rutschhemmung zu bieten, muss die Oberfläche der AmGrip-Antirutschmatte sauber gehalten werden. Die erforderliche Reinigungshäufigkeit wird von den Gebrauchsbedingungen und dem Nutzungssaufkommen vorgegeben. Im Folgenden finden Sie eine allgemeine Anleitung.

- Reinigen Sie den Bodenbereich mit einer Bürste, um Fett und Ablagerungen zu beseitigen.
- Tragen Sie warmes Wasser auf und reinigen Sie die Oberfläche mit einer steifen Borstenbürste.
- Scheuern Sie nach Bedarf, um Schmutz, Öl und Ablagerungen zu beseitigen.



Kompetente Beratung, Service und hochwertige Lösungen für Ihren gesamten Bandbedarf.
ammeraalbeltech.com/de

Ammeraal Beltech
Mercatorstr. 103
21502 Geesthacht
Deutschland

T +49 4152 937 0
info-de@ammeraalbeltech.com

ammera.com

Änderung dieser Informationen aufgrund ständiger Weiterentwicklung vorbehalten. Ammeraal Beltech übernimmt keine Haftung für die missbräuchliche Verwendung obiger Informationen. Diese Informationen ersetzen frühere Veröffentlichungen. Alle Leistungen und Lieferungen durch Ammeraal Beltech unterliegen den allgemeinen Verkaufs- und Lieferbedingungen seiner Betriebe.